


竹縣School+智慧校園

家長版APP操作手冊

全誼資訊股份有限公司



下載與安裝

竹縣School+智慧校園 



- Android 8.0 以上版本



- IOS 12.0 以上版本



由iOS、Android等APP商店搜尋「竹縣School+智慧校園」下載

登入說明

1. 註冊快速
2. 登入簡單
3. 家長身分快速切換



家長註冊

五步驟輕鬆完成登入

開啟APP

Step1. 點擊「家長登入」



Step2. 點擊「前往註冊」



Step3. 輸入學校資料/手機號碼

Step4. 發送簡訊驗證碼

Step5. 點擊「下一步」完成註冊



若顯示找不到學生資料
請聯繫班導師協助修改學
籍資料中的家長行動電話

切換家長身分

若您有兩位以上子女，請使用「新增子女」功能

請先登入APP

Step1.點擊右下角「設定」

Step2.點擊「新增子女」



Step3.輸入第二位子女的

學校資料進行簡訊驗證



Step4.點選右上角圓標

即可切換不同學生的家長身分



介面操作

1. 操作簡單

2. 容易上手



I-Point



學生出缺席



成績查詢



學雜費繳費



午餐管理



我的圖書館



健康照護



公告推播



教學課表



新電子問卷



電子聯絡簿 (新)



訊息通知

APP基本介面



首頁



應用



教育局logo



教育放送臺

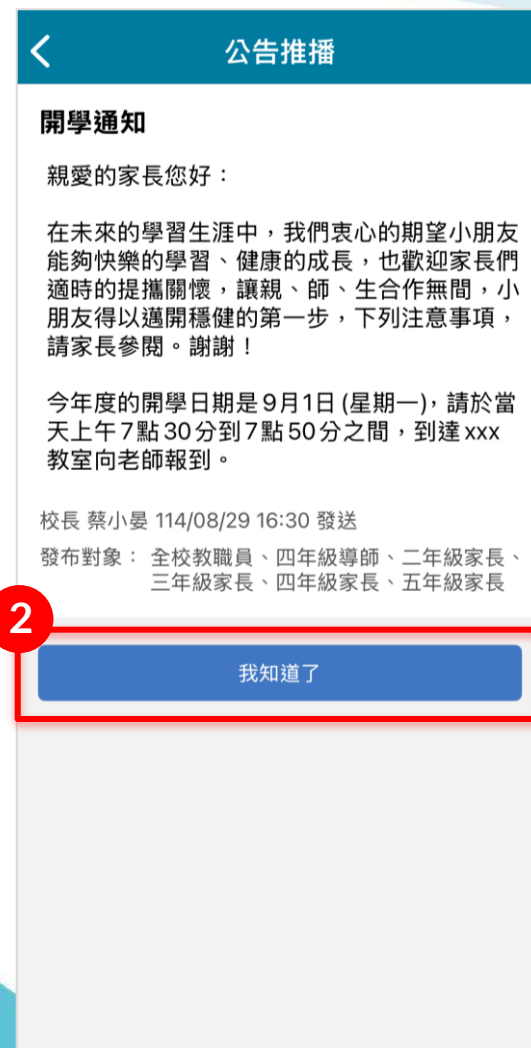


設定

公告推播

點選【公告推播】

- 1 點選欲查看的公告
- 2 按下「我知道了」



訊息通知

點選【訊息通知】

- 1 訊息推播通知
- 2 瀏覽訊息

(右上角的紅點點，表示未讀訊息)



學生請假

點選【學生出缺席】

- 1 點選右下 **+ 假單**
- 2 輸入 請假類別、原因
- 3 選擇 日期與節次
- 4 點選 **送出假單**

- ◆ 支援多日連續請假
- ◆ 家長和教師皆可請假



學生出缺席

1


假單查詢

查詢孩子歷年來的假單紀錄

2

出缺統計

查詢孩子每學期出缺紀錄



成績查詢

點選【成績查詢】

1 點選欲查看的成績

2 瀏覽各科成績及雷達分析圖



學雜費繳費

點選【學雜費繳費】

- 1 點選欲繳費的單據
- 2 點選支付方式

各繳費管道之銷帳資料於彙整後更新狀態
故繳費狀態不會即時更新
請於10-14個工作天(不含假日)後確認狀態是否調整為「已繳費」



健康照護

點選【健康照護】

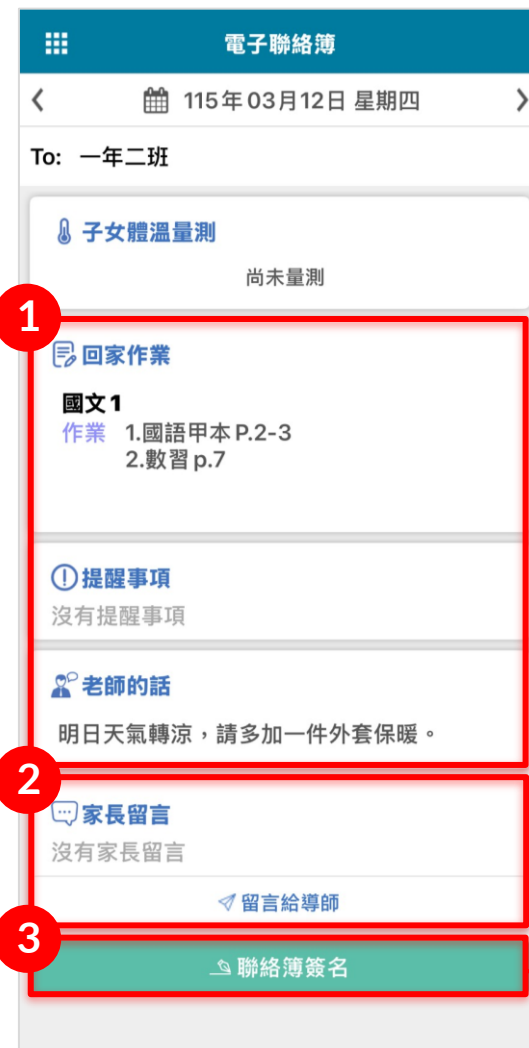
- 1 查看當學期登錄的傷病紀錄
- 2 按下「我知道了」



電子聯絡簿(新)

點選【電子聯絡簿(新)】

- 1 可查看老師登錄的回家作業提醒事項、老師的話
- 2 可留言給導師(導師需設定此權限)
- 3 可聯絡簿簽名(導師需設定此權限)



新電子問卷(1/2)

點選【新電子問卷】

- 1 查看歷次的電子問卷紀錄
- 2 點擊欲填寫的問卷



新電子問卷(2/2)

電子問卷

返回

■ 兒童節禮物調查
兒童節禮物調查

下一頁



電子問卷

返回

■ 兒童節禮物調查

01 孩子期待的兒童節禮物 *

☒ 筆記本

☐ 直笛


☐ 鉛筆盒

上一頁 下一頁



電子問卷

返回



已經填完了，按下送出就大功告成啦！

送出

I-Point

點選【I-Point】

查看該活動的點數統計

若學校有舉辦獎品兌換活動

1 點擊漢堡選單

2 我要兌換

3 獎品兌換

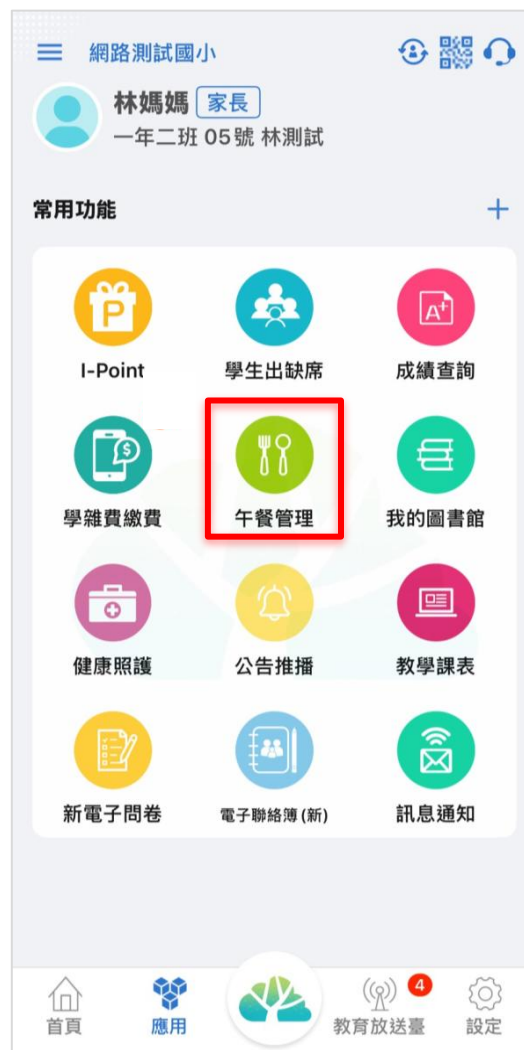
4 點按該獎品的「我要兌換」



午餐管理

點選【午餐管理】

點擊「校園食材登錄查詢」進
到外部網站搜尋



我的圖書館

點選【我的圖書館】

瀏覽孩子借閱紀錄、書籍

摘要以及還書日期



學生獎懲

(此模組為國中使用)

點選【學生獎懲】

瀏覽孩子每個學年期的獎懲紀錄



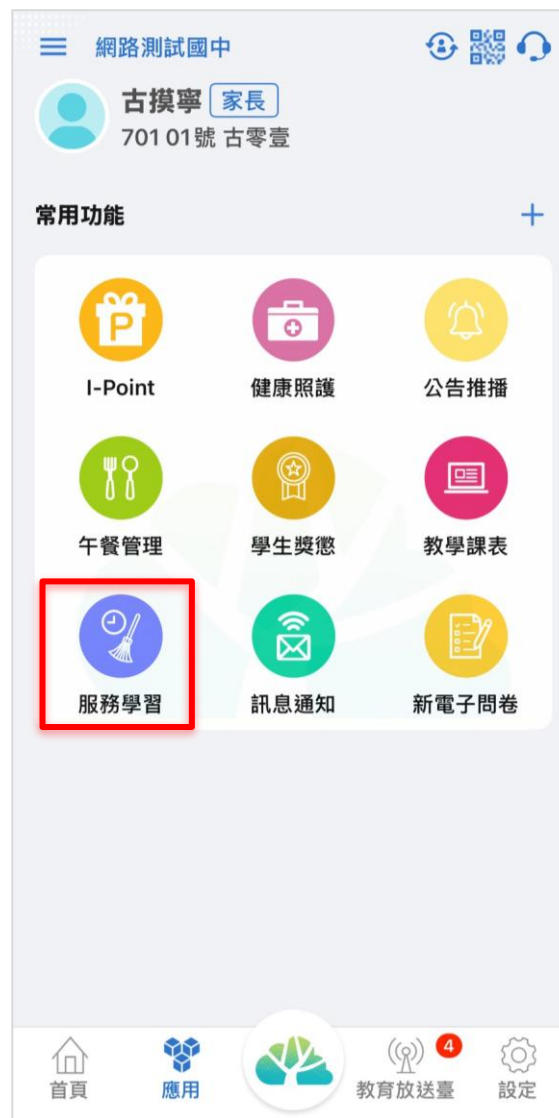
學生獎懲		
701 01號 古零壹		
114學年度 第2學期		
0 大功	0 小功	2 嘉獎
0 大過	0 小過	0 警告
114學年 第2學期		
獎	拾物不昧 115-03-02 嘉獎2支	

服務學習

(此模組為國中使用)

點選【服務學習】

瀏覽孩子每個學年期的服務學習時數



如遇到APP操作問題，歡迎洽詢客服人員

客服電話：04-37073909#60

一對一LINE@ID: @637ubgge

